

財務の概要

I 決算の概要

i 収支計算書の状況

ア) 資金収支計算書

資金収支計算書は、当該年度の諸活動に対応する全ての資金の収入支出の内容および支払資金の顛末を明らかにするものです。

収入には資産売却収入や借入金収入等の負債となる収入なども含まれ、支出には資産の支出や借入金等返済の支出も含まれており、当該年度の資金取引が全て網羅されています。

(収入の部)

(単位：千円)

科 目	平成29年度	平成28年度	増 減
学 生 生 徒 等 納 付 金 収 入	7,323,391	7,283,493	39,898
手 数 料 収 入	154,384	157,351	△ 2,967
寄 付 金 収 入	79,977	41,745	38,232
補 助 金 収 入	725,213	716,173	9,040
資 産 売 却 収 入	0	0	0
付 随 事 業 ・ 収 益 事 業 収 入	1,196,755	1,168,609	28,146
受 取 利 息 ・ 配 当 金 収 入	49,023	36,061	12,962
雑 収 入	374,880	333,416	41,464
借 入 金 収 入	400,000	500,000	△ 100,000
前 受 金 収 入	1,653,085	1,662,789	△ 9,704
そ の 他 の 収 入	599,375	588,294	11,081
資 金 収 入 調 整 勘 定	△ 2,046,784	△ 1,995,068	△ 51,716
前 年 度 繰 越 支 払 資 金	4,093,521	4,032,820	60,701
収入の部合計	14,602,820	14,525,684	77,136

(支出の部)

科 目	平成29年度	平成28年度	増 減
人 件 費 支 出	4,900,804	4,819,565	81,239
教 育 研 究 経 費 支 出	2,466,240	2,501,463	△ 35,223
管 理 経 費 支 出	490,434	544,409	△ 53,975
借 入 金 等 利 息 支 出	56,792	67,373	△ 10,581
借 入 金 等 返 済 支 出	1,131,990	1,131,990	0
施 設 関 係 支 出	467,250	596,883	△ 129,633
設 備 関 係 支 出	388,943	482,331	△ 93,388
資 産 運 用 支 出	48,200	34,675	13,525
そ の 他 の 支 出	630,433	570,326	60,107
資 金 支 出 調 整 勘 定	△ 410,382	△ 316,852	△ 93,530
次 年 度 繰 越 支 払 資 金	4,432,117	4,093,521	338,596
支出の部合計	14,602,820	14,525,684	77,136

当年度の資金収入は前年度より16,435千円増の10,509,299千円で、前年度繰越支払資金4,093,521千円を加え、収入の部合計が14,602,820千円となりました。これに資金支出10,170,704千円を差し引き、翌年度に繰り越す支払資金が338,596千円増の4,432,117千円となりました。

イ) 活動区分資金収支計算書

活動区分資金収支計算書は「教育活動」「施設整備等活動」「その他の活動」の3つの活動に区分され、活動ごとの収支状況が明確化され学校法人の資金収支の状況が明確化されました。

(単位：千円)

科 目		平成29年度	平成28年度	増 減	
教育活動による資金収支	収入	学生生徒等納付金収入	7,323,391	7,283,493	39,898
		手数料収入	154,384	157,351	△ 2,967
		特別寄付金収入	65,443	25,498	39,945
		一般寄付金収入	7,684	16,247	△ 8,563
		経常費等補助金収入	725,213	716,173	9,040
		付随事業収入	174,603	159,755	14,848
		医療収入	1,022,152	1,008,854	13,298
		雑収入	374,880	333,416	41,464
		教育活動資金収入計	9,847,751	9,700,788	146,963
	支出	人件費支出	4,900,804	4,819,565	81,239
		教育研究経費支出	2,157,988	2,196,384	△ 38,396
		医療経費支出	308,252	305,080	3,172
		管理経費支出	490,434	544,409	△ 53,975
		教育活動資金支出計	7,857,477	7,865,436	△ 7,959
差 引	1,990,274	1,835,352	154,922		
調整勘定等	△ 79,290	△ 115,120	35,830		
教育活動資金収支差額	1,910,984	1,720,231	190,753		
施設整備等活動による資金収支	収入	施設整備寄付金収入	6,850	0	6,850
		施設整備等活動資金収入計	6,850	0	6,850
	支出	施設関係支出	467,250	596,883	△ 129,633
		設備関係支出	388,943	482,331	△ 93,388
		施設整備等活動資金支出計	856,193	1,079,214	△ 223,021
	差 引	△ 849,343	△ 1,079,214	229,871	
	調整勘定等	△ 4,622	27,710	△ 32,332	
施設整備等活動資金収支差額	△ 853,965	△ 1,051,503	197,538		
小 計	1,057,019	668,727	388,292		
その他の活動による資金収支	収入	借入金等収入	400,000	500,000	△ 100,000
		貸付金回収収入	76,240	83,622	△ 7,382
		預り金受入収入	186,246	191,419	△ 5,173
		小 計	662,487	775,040	△ 112,553
		受取利息・配当金収入	49,023	36,061	12,962
		その他の活動資金収入計	711,510	811,102	△ 99,592
	支出	借入金等返済支出	1,131,990	1,131,990	0
		退職金引当特定資産繰入支出	48,200	34,675	13,525
		貸付金支払支出	22,446	18,728	3,718
		預り金支払支出	171,779	167,566	4,213
		小 計	1,374,415	1,352,959	21,456
		借入金等利息支出	56,792	67,373	△ 10,581
		その他の活動資金支出計	1,431,207	1,420,332	10,875
	差 引	△ 719,697	△ 609,231	△ 110,466	
調整勘定等	1,275	1,204	71		
その他の活動資金収支差額	△ 718,422	△ 608,027	△ 110,395		
支払資金の増減額	338,596	60,701	277,895		
前年度繰越支払資金	4,093,521	4,032,820	60,701		
翌年度繰越支払資金	4,432,117	4,093,521	338,596		

ウ) 事業活動収支計算書

事業活動収支計算書は、当該年度の事業活動収入と事業活動支出の内容および均衡状態を明らかにするもので、民間企業の損益計算書に相当します。

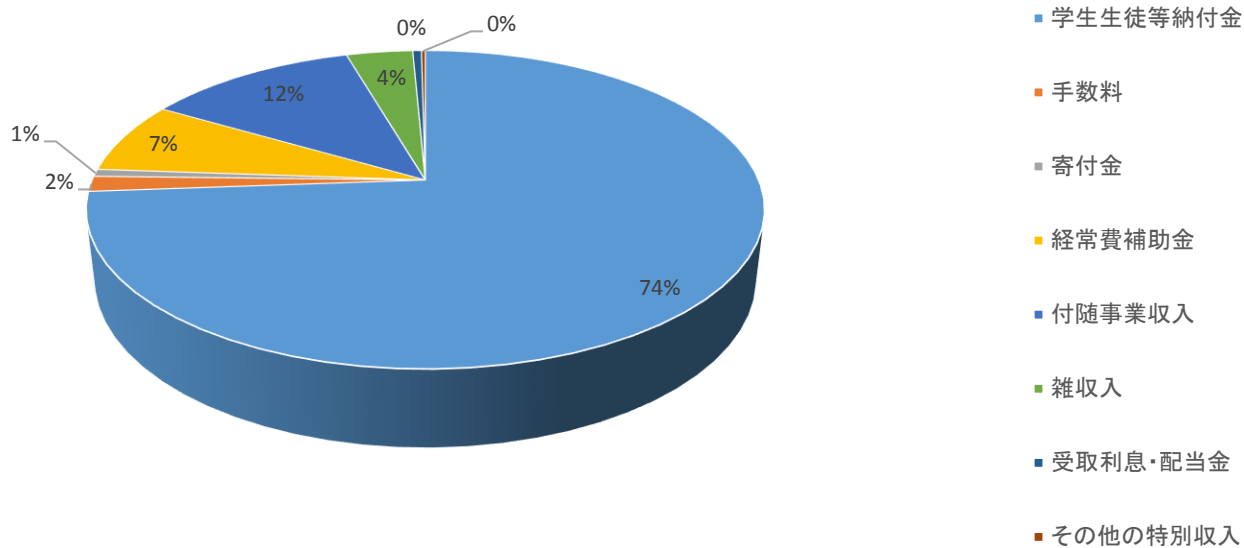
(単位：千円)

科 目		平成29年度	平成28年度	増 減	
教育活動収支	収入	学生生徒等納付金	7,323,391	7,283,493	39,898
		手数料	154,384	157,351	△ 2,967
		寄付金	73,127	41,745	31,382
		経常費補助金	725,213	716,173	9,040
		付随事業収入	1,196,755	1,168,609	28,146
		雑収入	375,010	333,477	41,533
		教育活動収入計	9,847,881	9,700,849	147,032
	支出	人件費	5,035,783	4,901,615	134,168
		教育研究経費	3,930,414	3,929,145	1,269
		管理経費	530,426	586,022	△ 55,596
		徴収不能額	1,008	0	1,008
教育活動支出計		9,497,631	9,416,781	80,850	
教育活動収支差額		350,250	284,068	66,182	
教育活動外収支	収入	受取利息・配当金	49,023	36,061	12,962
		その他の教育活動外収入	0	0	0
		教育活動外収入計	49,023	36,061	12,962
	支出	借入金等利息	56,792	67,373	△ 10,581
		その他の教育活動外支出	0	0	0
		教育活動外支出計	56,792	67,373	△ 10,581
	教育活動外収支差額		△ 7,769	△ 31,312	23,543
経常収支差額		342,481	252,755	89,726	
特別収支	収入	資産売却差額	0	0	0
		その他の特別収入	22,250	7,302	14,948
		特別収入計	22,250	7,302	14,948
	支出	資産処分差額	9,666	9,047	619
		その他の特別支出	95,000	95,000	0
		特別支出計	104,666	104,047	619
特別収支差額		△ 82,417	△ 96,745	14,328	
基本金組入前当年度収支差額		260,064	156,010	104,054	
基本金組入額合計		△ 1,144,113	△ 1,278,696	134,583	
当年度収支差額		△ 884,049	△ 1,122,686	238,637	
前年度繰越収支差額		△ 19,954,327	△ 18,831,641	△ 1,122,686	
翌年度繰越収支差額		△ 20,838,377	△ 19,954,327	△ 884,050	
(参考)					
事業活動収入計		9,919,153	9,744,213	174,942	
事業活動支出計		9,659,089	9,588,202	70,888	

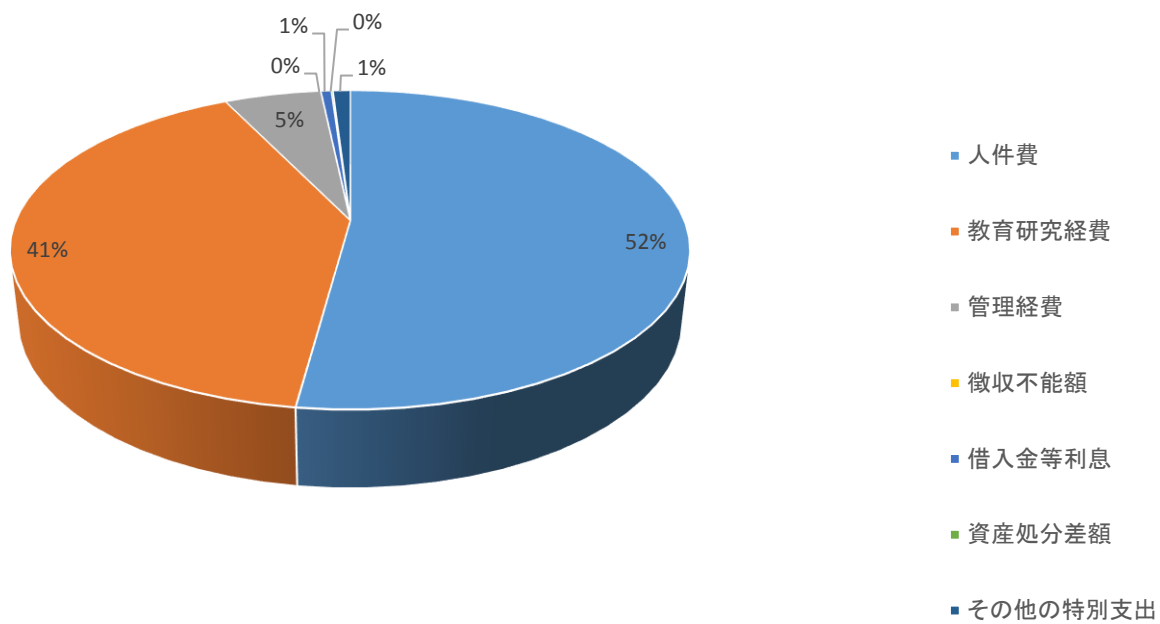
事業活動収入は前年より174,942千円増の9,919,153千円、事業活動支出は前年より70,888千円増の9,659,089千円となり、事業活動収支差額（基本金組入前当年度収支差額）が前年より104,054千円増の260,064千円となりました。

事業活動収支差額から基本金組入額1,144,113千円を差し引いた当年度収支差額は884,049千円の支出超過となりました。

平成29年度 事業活動収入構成図



平成29年度 事業活動支出構成図



ii 貸借対照表の状況

貸借対照表は、当該年度の末日における学校法人の資産および負債の状況を正しく表すためのものです。

(資産の部)

(単位：千円)

科 目	平成29年度	平成28年度	増 減
固定資産	33,234,653	33,858,361	△ 623,708
有形固定資産	27,568,372	28,210,521	△ 642,149
土 地	9,060,914	9,047,369	13,545
信 託 土 地	613,962	613,962	0
建 物	12,459,831	12,889,325	△ 429,494
構 築 物	1,175,947	1,296,989	△ 121,042
教育研究用機器備品	1,932,096	2,071,512	△ 139,416
管理用機器備品	36,226	38,107	△ 1,881
図 書	2,246,776	2,202,610	44,166
車 両	42,619	50,647	△ 8,028
特定資産	4,823,394	4,775,194	48,200
その他の固定資産	842,888	872,647	△ 29,759
流動資産	4,989,560	4,608,079	381,481
現 金 預 金	4,432,117	4,093,521	338,596
そ の 他 の 流 動 資 産	557,443	514,558	42,885
資 産 の 部 合 計	38,224,213	38,466,441	△ 242,228

(負債の部)

科 目	平成28年度	平成28年度	増 減
固定負債	3,999,672	4,399,627	△ 399,955
長期借入金	2,515,190	3,133,780	△ 618,590
長期未払金	19,369	30,714	△ 11,345
退職給与引当金	1,465,112	1,235,133	229,979
流動負債	3,137,237	3,239,574	△ 102,337
短期借入金	1,018,590	1,131,990	△ 113,400
未 払 金	279,316	273,017	6,299
前 受 金	1,653,085	1,662,789	△ 9,704
預 り 金	186,246	171,779	14,467
負 債 の 部 合 計	7,136,909	7,639,201	△ 502,292

(純資産の部)

科 目	平成28年度	平成28年度	増 減
基本金	51,925,681	50,781,567	1,144,114
第 1 号 基 本 金	50,974,611	49,830,498	1,144,113
第 3 号 基 本 金	319,070	319,070	0
第 4 号 基 本 金	632,000	632,000	0
繰越収支差額	△ 20,838,377	△ 19,954,327	△ 884,050
純 資 産 の 部 合 計	31,087,304	30,827,240	260,064
負 債 及 び 純 資 産 の 部 合 計	38,224,213	38,466,441	△ 242,228

Ⅱ 経年比較

○ 資金収支計算書

(収入の部)

(単位：百万円)

科 目	平成25年度	平成26年度	平成27年度	平成28年度	平成29年度
学生生徒等納付金収入	7,094	7,064	7,132	7,283	7,323
手数料収入	170	158	149	157	154
寄付金収入	143	52	75	42	80
補助金収入	912	797	689	716	725
資産売却収入	20	0	0	0	0
付随事業・収益事業収入	1,111	1,154	1,166	1,169	1,197
受取利息・配当金収入	139	399	42	36	49
雑収入	190	244	322	333	375
借入金収入	500	2,000	500	500	400
前受金収入	1,502	1,609	1,663	1,663	1,653
その他の収入	667	1,139	657	588	599
資金収入調整勘定	△ 2,007	△ 1,910	△ 1,915	△ 1,995	△ 2,047
前年度繰越支払資金	3,265	3,975	3,745	4,033	4,094
収入の部合計	13,706	16,682	14,226	14,526	14,603

(支出の部)

科 目	平成25年度	平成26年度	平成27年度	平成28年度	平成29年度
人件費支出	4,375	4,506	4,773	4,820	4,901
教育研究経費支出	2,364	2,334	2,440	2,501	2,466
管理経費支出	547	565	661	544	490
借入金等利息支出	88	76	79	67	57
借入金等返済支出	1,066	1,010	1,132	1,132	1,132
施設関係支出	330	3,241	418	597	467
設備関係支出	657	543	445	482	389
資産運用支出	136	397	40	35	48
その他の支出	497	540	473	570	630
資金支出調整勘定	△ 329	△ 274	△ 268	△ 317	△ 410
次年度繰越支払資金	3,975	3,745	4,033	4,094	4,432
支出の部合計	13,706	16,682	14,226	14,526	14,603

○ 事業活動収支計算書

(単位：百万円)

科 目		平成25年度	平成26年度	平成27年度	平成28年度	平成29年度	
教育活動	収入	学生生徒等納付金	7,094	7,064	7,132	7,283	7,323
		手数料	170	158	149	157	154
		寄付金	143	52	71	42	73
		経常費等補助金	690	687	674	716	725
		付随事業収入	1,111	1,154	1,166	1,169	1,197
		雑収入	190	244	322	333	375
	計	9,399	9,359	9,514	9,701	9,848	
	支出	人件費	4,450	4,598	4,819	4,902	5,036
		教育研究経費	3,794	3,752	3,867	3,929	3,930
		管理経費	588	605	701	586	530
徴収不能額		2	9	1	0	1	
計	8,834	8,964	9,388	9,417	9,498		
収支差額		565	395	126	284	350	

教育活動外	収入	受取利息・配当金	139	399	42	36	49
		その他	0	0	0	0	0
		計	139	399	42	36	49
	支出	借入金等利息	88	76	79	67	57
		その他	0	0	0	0	0
		計	88	76	79	67	57
収支差額		51	323	△ 36	△ 31	△ 8	
経常収支差額		617	719	90	253	342	
特別	収入	資産売却差額	0	0	0	0	0
		その他	226	132	24	7	22
		計	226	132	24	7	22
	支出	資産処分差額	16	3	9	9	10
		その他	95	95	95	95	95
		計	111	98	104	104	105
収支差額		115	34	△ 81	△ 97	△ 82	
基本金繰入前当年度収支差額		731	753	9	156	260	
基本金組入額合計		△ 905	△ 2,348	△ 1,096	△ 1,279	△ 1,144	
当年度収支差額		△ 173	△ 1,595	△ 1,087	△ 1,123	△ 884	
(参考)							
事業活動収入計		9,764	9,890	9,580	9,744	9,919	
事業活動支出計		9,033	9,138	9,571	9,588	9,659	

○ 貸借対照表

(資産の部)

(単位：百万円)

科 目	平成25年度	平成26年度	平成27年度	平成28年度	平成29年度
固定資産	32,781	34,940	34,291	33,858	33,235
流動資産	4,451	4,225	4,436	4,608	4,990
資 産 の 部 合 計	37,233	39,164	38,727	38,466	38,224

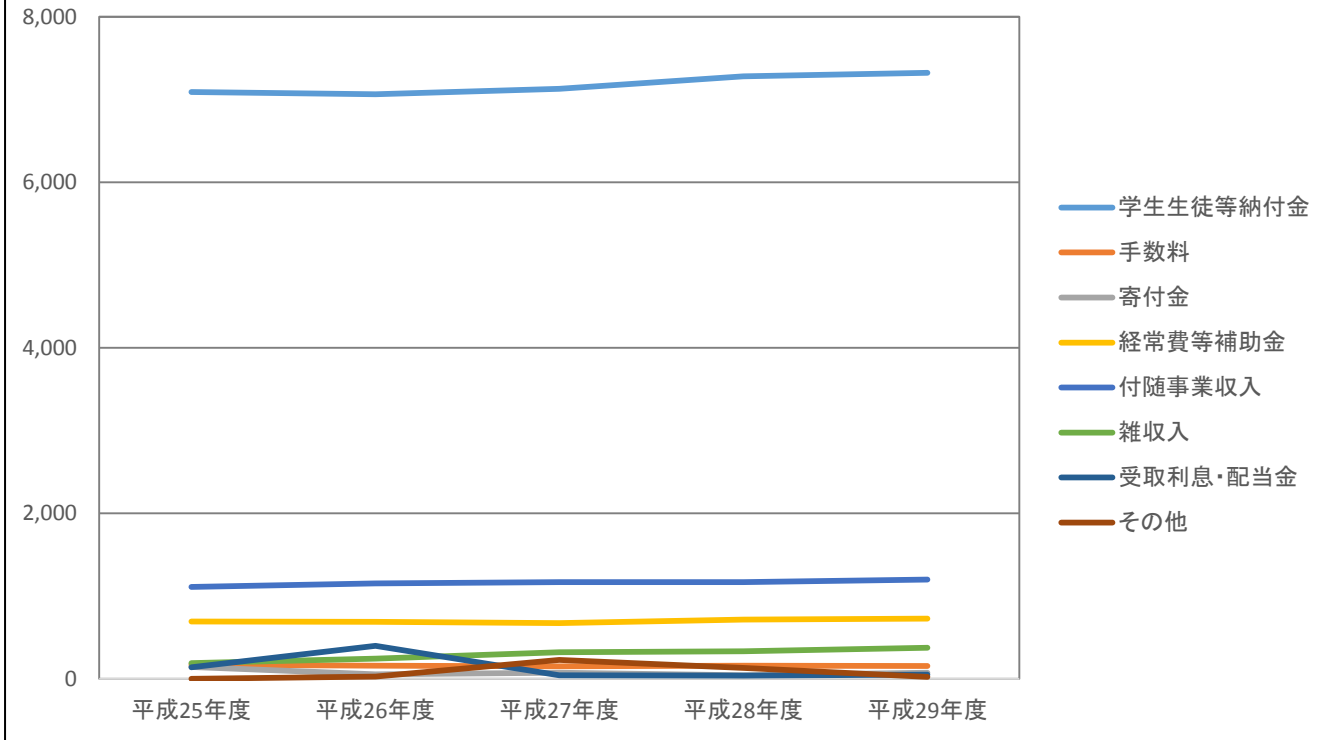
(負債の部)

科 目	平成25年度	平成26年度	平成27年度	平成28年度	平成29年度
固定負債	4,326	5,361	4,870	4,400	4,000
流動負債	2,997	3,141	3,186	3,240	3,137
負 債 の 部 合 計	7,324	8,502	8,056	7,639	7,137

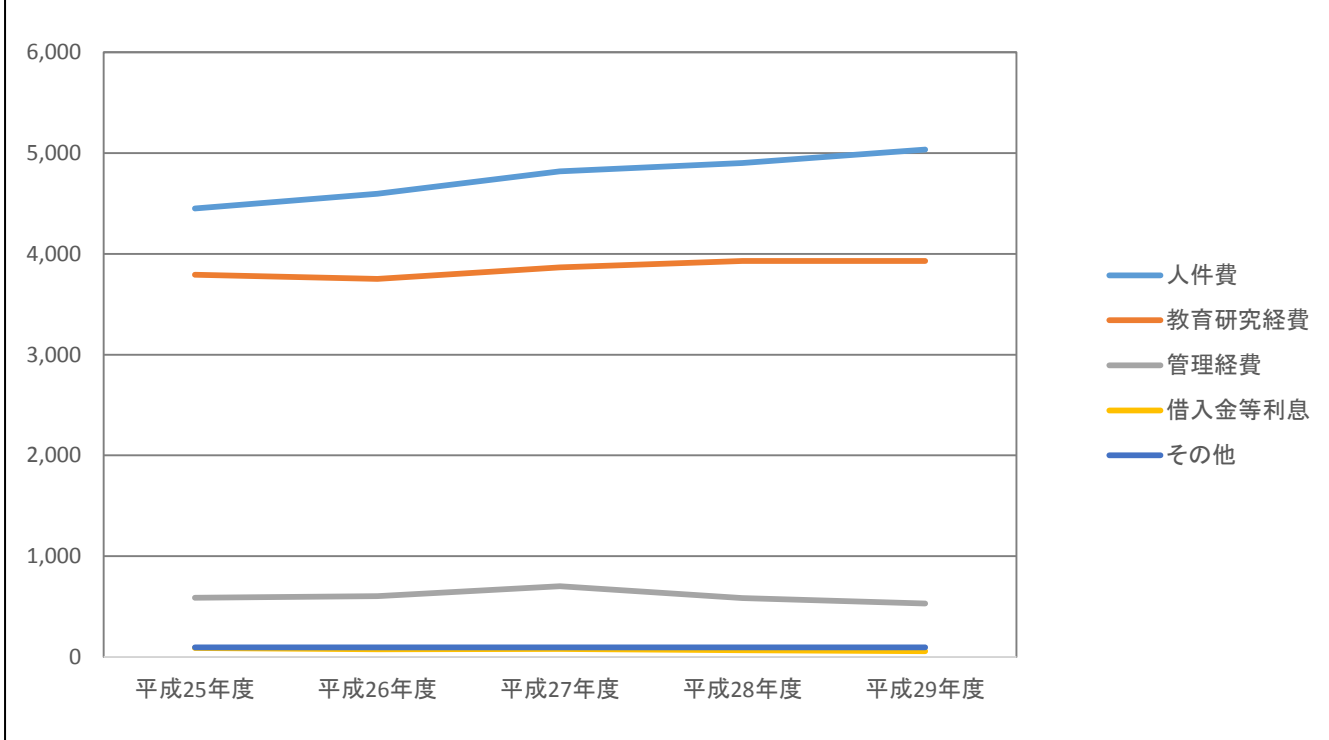
(純資産の部)

科 目	平成25年度	平成26年度	平成27年度	平成28年度	平成29年度
基本金	46,060	48,407	49,503	50,782	51,926
繰越収支差額	△ 16,150	△ 17,745	△ 18,832	△ 19,954	△ 20,838
純 資 産 の 部 合 計	29,910	30,662	30,671	30,828	31,087
負債・純資産の部合計	37,233	39,164	38,727	38,466	38,224

帰属収入 経年比較



消費支出 経年比較



Ⅲ 主な財務比率比較

次の表は平成24年度から平成28年度までの状況を各種比率で示すとともに、全国平均と比較する為に表したものです。

全国平均: 平成29年度版「今日の私学財政」(日本私立学校振興・共済事業団)より

比率名	数 式	評価	25年度	26年度	27年度	28年度	29年度	全国平均
事業活動収支差額比率	$\frac{\text{基本金組入前当年度収支差額}}{\text{事業活動収入}}$	↑	7.5%	7.6%	0.1%	1.6%	2.6%	4.7%
基本金組入後収支比率	$\frac{\text{事業活動支出}}{\text{事業活動収入-基本金組入額}}$	↓	102.0%	121.1%	112.8%	113.3%	110.1%	107.1%
学生生徒等納付金比率	$\frac{\text{学生生徒等納付金}}{\text{経 常 収 入}}$	～	72.7%	71.4%	74.4%	74.8%	74.0%	51.8%
人件費比率	$\frac{\text{人 件 費}}{\text{経 常 収 入}}$	↓	45.5%	46.4%	50.3%	50.3%	50.9%	49.8%
教育研究経費比率	$\frac{\text{教育研究経費}}{\text{経 常 収 入}}$	↑	38.9%	37.9%	40.3%	40.4%	39.7%	39.0%
管理経費比率	$\frac{\text{管 理 経 費}}{\text{経 常 収 入}}$	↓	6.0%	6.1%	7.3%	6.0%	5.4%	7.1%
流動比率	$\frac{\text{流 動 資 産}}{\text{流 動 負 債}}$	↑	148.5%	134.5%	139.2%	142.2%	159.0%	246.1%
負債比率	$\frac{\text{総 負 債}}{\text{純 資 産}}$	↓	24.5%	27.7%	26.2%	24.8%	23.0%	16.9%
純資産構成比率	$\frac{\text{純 資 産}}{\text{総負債+純資産}}$	↑	80.3%	78.3%	79.1%	80.1%	81.3%	85.6%
基本金比率	$\frac{\text{基 本 金}}{\text{基本金要組入額}}$	↑	92.8%	90.9%	92.6%	93.9%	95.0%	97.1%

評価 ↑ : 高い値が良い
 ↓ : 低い値が良い
 ～ : どちらともいえない