

2025年度 医療経営管理学科 入学者受け入れの方針(AP)の検証

回答者数 1年生(25HM)6名[回答率 5.5%]

2025年4月～2026年2月までにマイステップに登録されたデータを集計(比較データとして過去のデータも提示)。

1. 項目別平均値

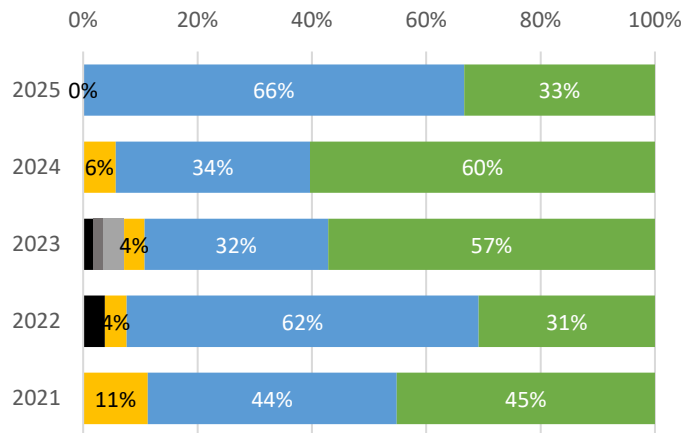
| 入学者受け入れの方針 | 平均値 |
|------------------------|------|
| 1. 医療・いのちにかかわる仕事に憧れている | 5.33 |
| 2. 誰かのために役立ちたい | 5.50 |
| 3. 自ら感じ、学び、考え、行動したい | 4.83 |

凡例

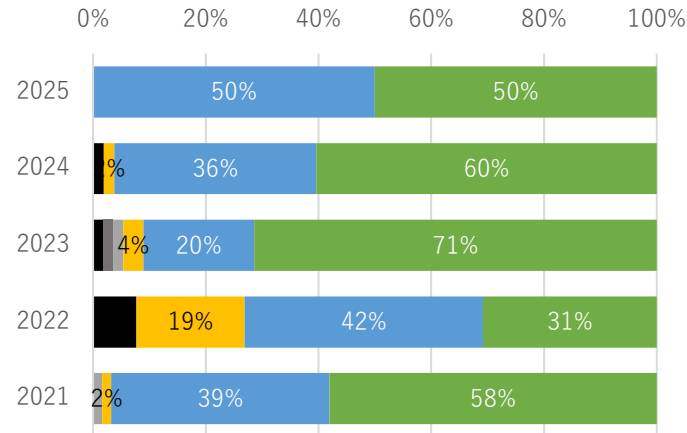
- 1: 全くそう思わない
- 2: そう思わない
- 3: あまりそう思わない
- 4: ややそう思う
- 5: そう思う
- 6: 非常にそう思う

2. 項目別回答分布(2021～2025年)

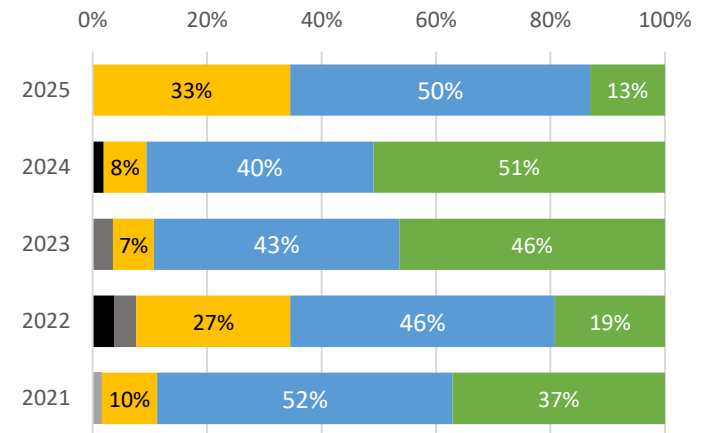
AP① 医療・いのちにかかわる仕事に憧れている



AP② 誰かのために役立ちたい



AP③ 自ら感じ、学び、考え、行動したい



3. 結果の考察と今後の対応

本学科のアドミッションポリシーに対応した①～③の項目に対する評価について、2025年度入学者の9割超が肯定的な評価[4以上]であった。ただし、1年生の回答者数は6名(回答率5.5%)と極めて少なく、意欲の高い一部の学生のみが回答している可能性を否定できない。

次年度は、リエゾンゼミ I の全体ガイダンス時に、その場で一斉回答を求めるなど、回収率を80%以上に引き上げるための運用改善を行う。