

2018年度人間力の検証（全学の学年推移）

－マイステップのリエゾンポートフォリオ「人間力判定」のデータを活用した検証－

FD委員会、IRセンター

1. 学年ごとの回答者数

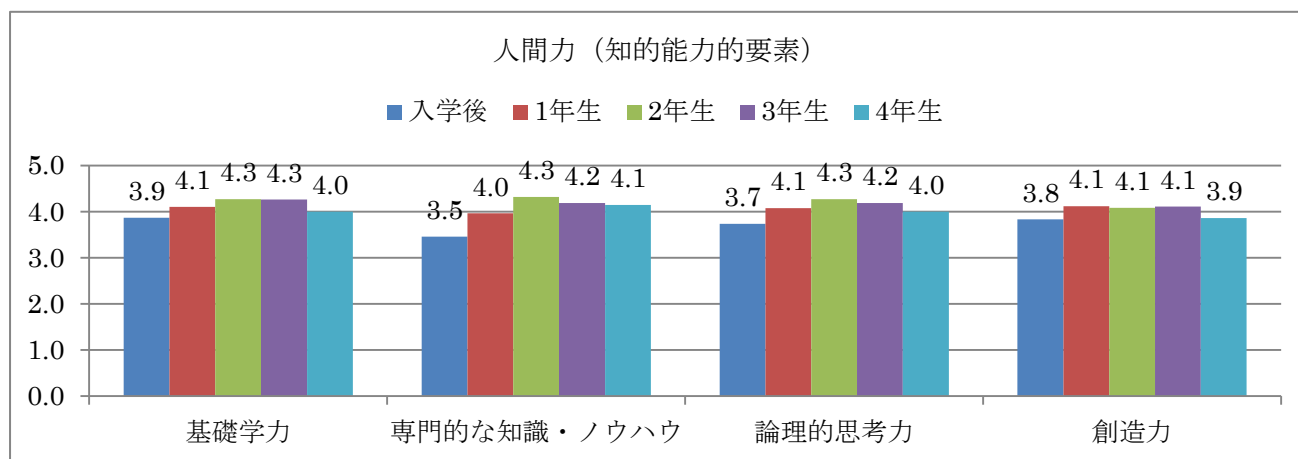
学年	回答者数	割合
入学後	406	26.8%
1年生	113	7.5%
2年生	65	4.3%
3年生	31	2.1%
4年生	7	0.5%

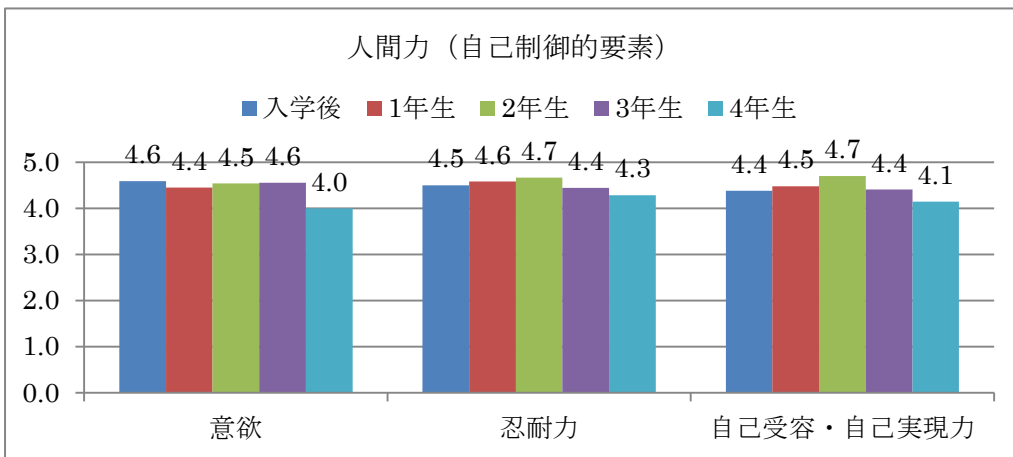
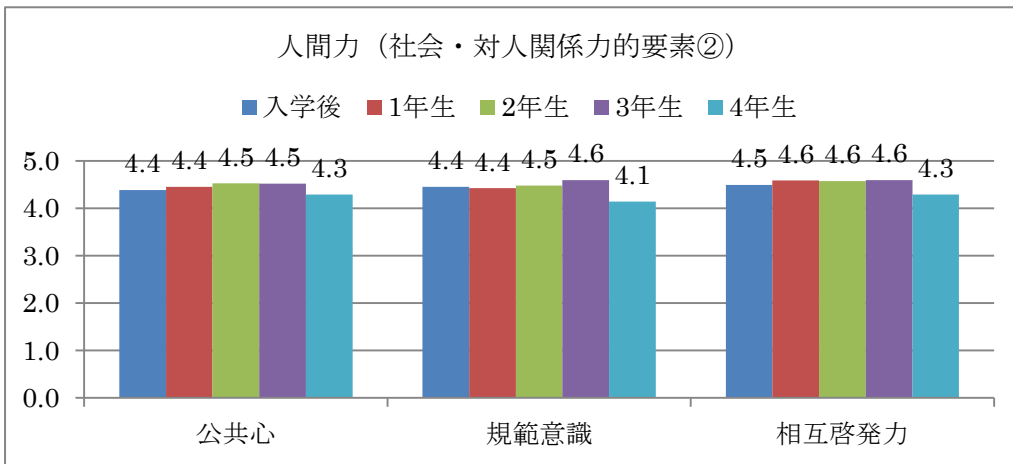
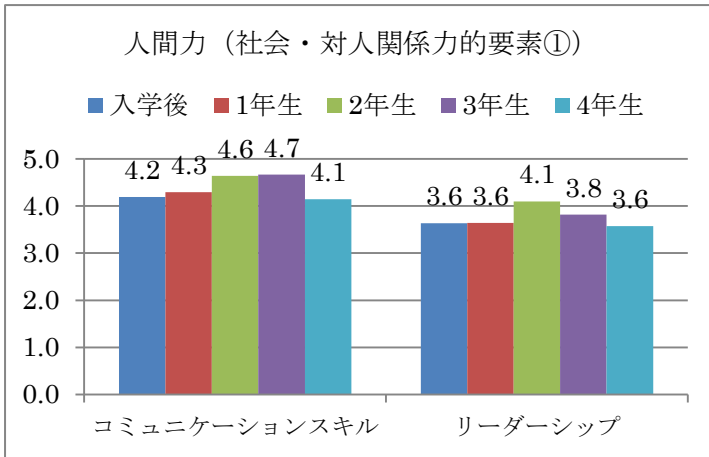
注1) 「割合」は、学年ごとの全学生数に対する回答者数の割合

注2) 「入学後」は1年生前期のデータ。1年生～4年生は後期のデータ。

2. 人間力の学年ごと推移

※選択肢は、「1. 全くそう思わない」～「6. 非常にそう思う」の6件法。





【まとめ】

基本的な傾向として、いずれの項目も高い水準である。ただし、その中でも次のような課題が見いだされた。

- ① 4年生の回答者数が7名であり少ない。
- ② リーダーシップが、他の項目に比べて最も低かった。
- ③ 4年生の数値が全体的に低調である。