

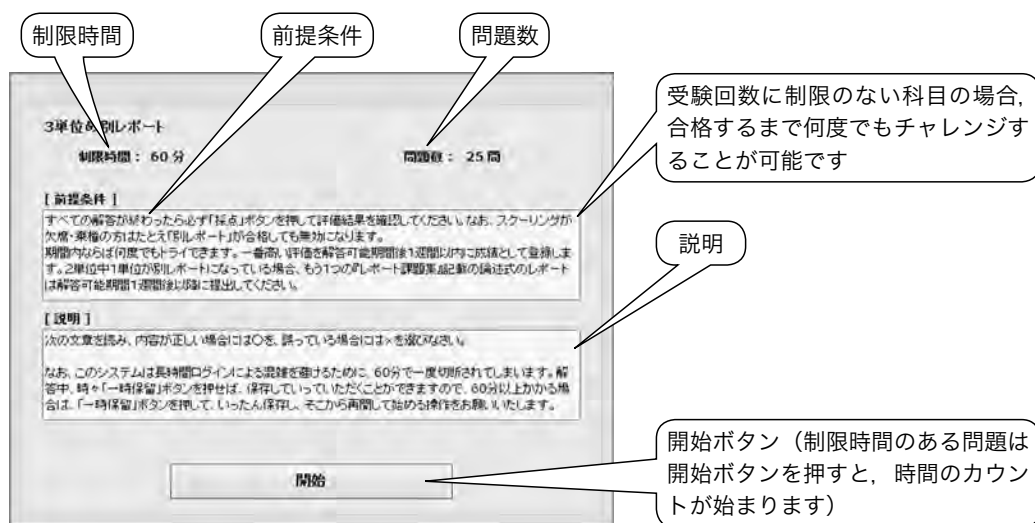


VI TFUオンデマンドの使用法(2)ーレポート・確認テストの解答

ここでは、①オンデマンド・スクーリングの各コマの確認テスト、②スクーリング受講者専用別レポート、③幼保特例講座レポート、④在宅web科目修了試験などの解答方法を説明します。

1 レポート・テストの解答方法

- (1) 解答したいコンテンツ(科目)を「セミナー」画面から選択します(p. 250参照)。
- (2) 解答したい章(別レポート・確認テスト)の学習ボタンをクリックします。
- (3) 別ウィンドウで説明画面が表示されます。
- (4) 一番下「問題を準備する」ボタンをクリックしてテスト問題をダウンロードします。準備が整うと開始ボタンが表示されます。
- (5) 制限時間、問題数、前提条件などの説明を読み、確認した上で開始ボタンをクリックします。

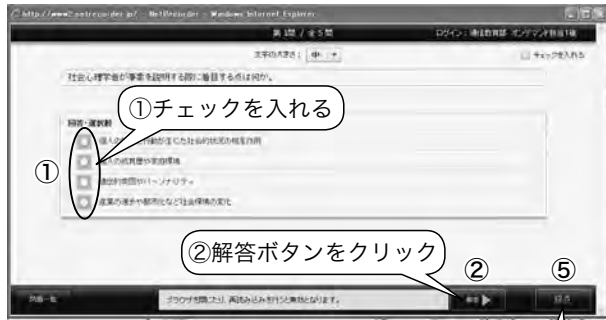


(ご注意1) 別レポート、確認テストは期間内ならば何度でも受験できる場合が多いですが、1回しか受験できないなど回数制限がある場合もあります。ご注意ください。

(ご注意2) 【重要】制限時間内であっても、解答が60分を超えると強制ログアウトしてしまいます。問題の全問の解答まで60分を超える場合、60分以内に一度は右下の一時保留ボタンを押してから、再開させてください。解答時間が60分を超え、一時保留ボタンを押していない場合「採点」を押して終了しても解答の履歴が残らない場合があります。

- (6) レポートやテストが開始したら、解答してください。

◆ドリル形式の場合：(通常形式と違う箇所) 1問ずつ正解・解説が表示されます。



最終問題の解答/解説画面



<基本操作>

- ①正解を入力します (p. 258～261参照)。
- ②解答ボタン：解答・解説画面に移動します。
- ③戻る：問題画面に戻ります。
- ④次の問題の問題画面に移動します。
- ⑤採点ボタン：最後の問題まで解答してテストを終了する時のみ押してください。

⑤採点ボタン すべて終わるまで押さないでください

④次の問題ボタンをクリック

合っていれば○、間違っていれば×が表示されます

最終問題では「次の問題」ボタンは表示されません

⑤採点ボタンをクリック
→結果を見ることができます (p. 261参照)
不合格の場合は、合格になるよう再度チャレンジしてください

(ご注意1) すべての問題を解答後に「採点」ボタンを押さないと、成績が反映されません。必ず「採点」ボタンを押し、採点結果が合格であることを確認してください。

(ご注意2) 一度受験したテスト結果の再確認方法 → p. 262～263参照

◆通常形式の場合:すべて解答してから正解・解説が表示されます

<基本操作>

①文字の大きさを調整します。

②チェックを入れると

③問題一覧からまとめて確認できます。

④前の問題へ移動します。

※未解答でも移動できます。

⑤次の問題へ移動します。

※未解答でも移動できます。

※最終問題では表示されません。

⑥一時保留し、テストを中断できます(一度「一時保留」ボタンを押すと、受験回数は1回と表示されますが、「採点」ボタンを押すまでは、何度保留をしてもテスト回数は1回のままです)。

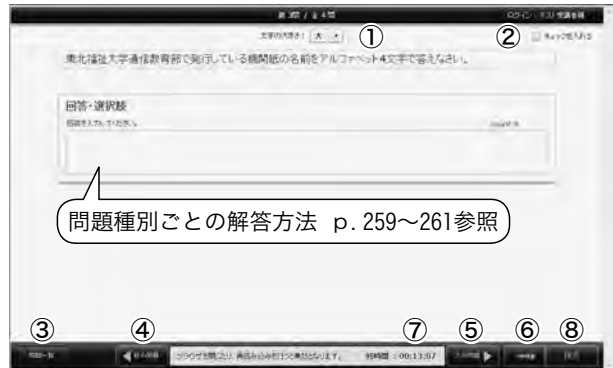
再受験すると前回の解答が保存された状態で、中断時点から開始します。一部の一時保留が行えないテストでは表示されません。

⑦残り時間が表示されます。在宅web科目修了試験の場合はご注意ください。

⑧採点ボタン テストを終了し、採点を行います(終了するまで押さないでください)。

(ご注意1) 在宅web科目修了試験など時間制限のあるテストの場合、制限時間内に「採点」ボタンを押さないと失格になります。

(ご注意2) 「採点」ボタンを押すと、受験回数が1回とカウントされます。受験回数制限のある場合は、ご注意ください。



2 問題種別ごとの解答方法

1) 単一選択問題

選択肢中正解は1つ。
チェックを入れます。



2) 複数選択問題

選択枝中正解が複数。
複数個チェックを入れます。

次の文章の中で正しいものを3つ選びなさい。

回答・選択肢

- (文章1) 大学通信教育部を卒業するためには、科目の単位を卒業する学科の科目区分によって124単位修得するとともに、スクーリング単位を30単位以上修得しなければならない。
- (文章2) オンラインマインド・スクーリングを利用して科目の単位を修得しても、スクーリング単位は付与されない。
- (文章3) RorSR科目について、スクーリングを受講しスクーリング試験に合格しても、科目終了試験を受験し合格する必要がある。
- (文章4) スクーリング受講者専用の別レポートがある科目について、別レポートに合格した課題は『レポート課題集』記載の課題を提出し合格する必要がある。
- (文章5) スクーリング受講者専用の別レポートがある科目について、別レポートの対象になっていない課題は『レポート課題集』記載の課題を提出し合格しないと科目の単位が修得できない。

3) 穴埋め問題

- ・ドラッグ&ドロップで選択肢を選んで、右側の回答欄に持っていきます。
- ・訂正するときは新たな選択肢を回答欄にドラッグ&ドロップすると、古い選択肢が押し出されて入力できます。
- ・全問正解しないと0点です。

次の()の中に当てはまる語句を選択肢より選びなさい。

東北福祉大学は、(1)神師が開祖の曹洞宗(そうどうしゅう)を母体とする大学で、学問と実践の融合をめざす(2)が建学の精神である。

回答・選択肢

選択肢を回答欄にドラッグして移動させなさい。

選択肢	回答
学西	(1)
道元	(2)
釋尊	
行学一如(ぎょうがくいちにょ)	
知行合一	
諸行無常	

4) 手入力問題

単語を入力します。
教科書どおりの用語を入れないと×になる場合があります。

(1)(2)など解答欄が1問に2つ以上ある場合、全問正解しないと0点です。

東北福祉大学通信教育部で発行している徳間紙の名前をアルファベット4文字で答えなさい。

回答・選択肢

回答を入力してください。

5) 論述式問題

- ・自由記述で入力してください。(自動採点ではありません)
- ・字数制限がある場合があります。
- ・ワードの簡条書き機能を使用しないでください。

あなたが通信教育部のレポートをまとめる際に行っている学習の仕方を200字以上1000字以内でまとめなさい。

回答・選択肢

回答を入力してください。

6) アップロード出題

- ・ダウンロードの指示がある場合はファイルをダウンロードして使用します。(自動採点ではありません)
- ・ダウンロードの際には、必ず「名前を付けて保存」を選択し、デスクトップなどご自身がすぐ探せる場所に保存してください。

解答ファイルを提出するときは、虫眼鏡ボタンをクリックして表示されるウィンドウで「選択」をクリックし、提出するファイルをアップロードします。

貧困概念の拡大を踏まえつつ、現代社会における公的扶助(生活保護)の役割について述べなさい。

回答・選択肢

以下のファイルをダウンロードして下さい。

- [2] / パソコン印字提出用レポート用紙.docx
- [3] / パソコン印字提出用レポート用紙(Word97-2003).doc

■ 選択したファイルをアップロードして下さい。

デスクトップなどにある解答を記入したファイルを選択してアップロード



3 採点結果の表示・テストの保存

1) 採点結果の表示方法

(1) 右下採点ボタン（p. 258～259参照）を押すと、下記の画面が出てきます。



(2) 「採点する」ボタンを押すと結果が表示されますので、点数や評価を確認してください。

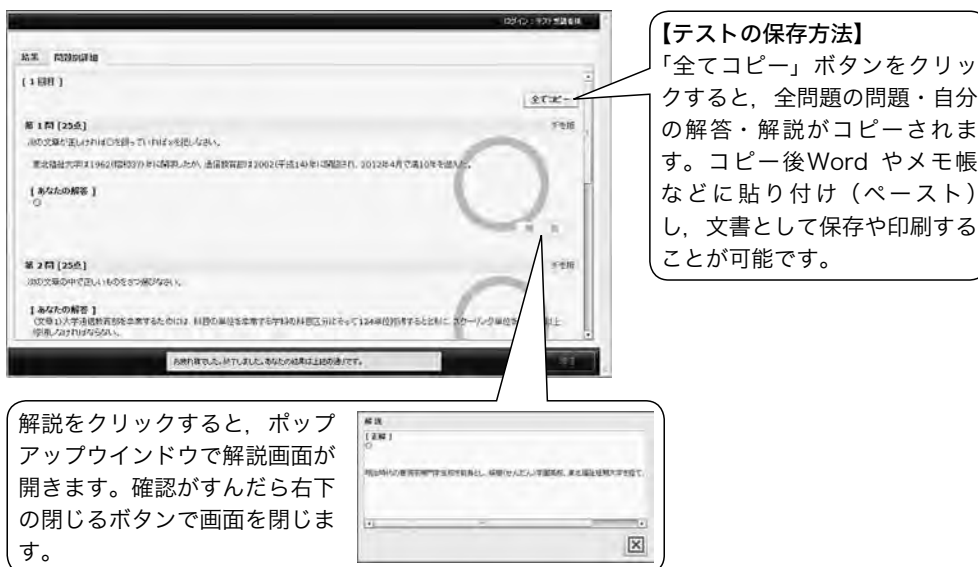
問題別詳細のタブからは各問題・解答・正解などを確認できます（→ p. 262参照）



(3) 右下の「終了」ボタンをクリックすると章一覧画面に戻ります。

2) 問題別詳細 タブの利用方法とテストの保存方法

問題別詳細のタブからは各問題・解答・正解などが確認できます（表示される内容は科目によって異なります）。

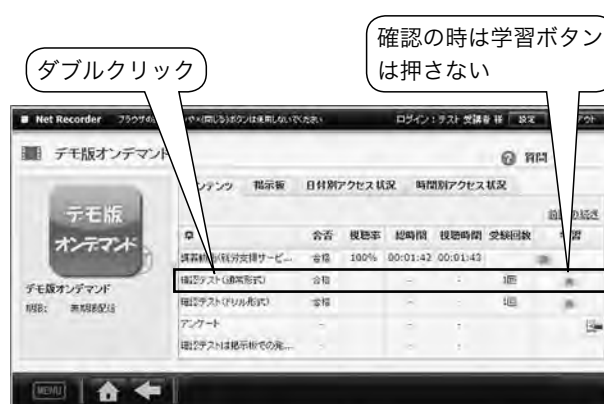


【テストの保存方法】
「全てコピー」ボタンをクリックすると、全問題の問題・自分の解答・解説がコピーされます。コピー後Word やメモ帳などに貼り付け（ペースト）し、文書として保存や印刷することが可能です。

解説をクリックすると、ポップアップウィンドウで解説画面が開きます。確認がすんだら右下の閉じるボタンで画面を閉じます。

3) 採点の終了と以前解答したテストの再確認方法

一度解答した別レポート・確認テスト結果を確認する際には、確認したい別レポート・確認テストの章をダブルクリックします（学習ボタンは押さないでください）。テスト履歴のタブから確認したい行を選びダブルクリックすると確認できます。




ダブルクリック

確認の時は学習ボタンは押さない

4)自動採点ではない場合の試験結果の表示

自動採点ではない問題は、教員の採点が終了するまで点数や評価は表示されません。



コメント欄は採点后、教員からのコメントがある場合に限り表示されます。コメントがない場合もありますので、ご了承ください。

オンデマンド・スクーリングでは、在宅でのスクーリング試験を実施しています。スクーリング試験は、大半の科目は、Wordで解答を作成し、オンデマンド係あてメール（uod@tfu-mail.tfu.ac.jp）に添付ファイルを利用して送信する提出方法となっております。そのため、ここに記載した「TFUオンデマンド」を利用してスクーリング試験を解答するのは、2015年2月現在では「保健医療サービス論」「知的障害者の心理」「福祉行財政と福祉計画」「統計情報を見る眼」（以上4科目自動採点）、「社会心理学」（論述式・採点まで時間が必要）の4科目となっています。

なお、スクーリング試験ではなく、コマごとの確認テストや別レポートは、多くの科目で「TFUオンデマンド」を利用した解答を行っていただく必要があります。